

FICHE PRODUIT

Endura Style IP65 Wall Idri Dark Grey

ENDURA® Style IP65 Wall | Appliques avec boîtier gris foncé et protection IP65



Zones d'application

- Éclairage extérieur décoratif
- Façades de bâtiments
- Éclairage d'entrée
- Patios, balcons

Avantages du produit

- Installation facile et rapide

Caractéristiques du produit

- Boîtier fabriqué avec des matériaux durables
- Type de protection : IP65

DONNÉES TECHNIQUES

DONNÉES ÉLECTRIQUES

Puissance nominale	12,50 W
Tension nominale	220...240 V
Fréquence du réseau	50...60 Hz
Intensité nominale	61,000 mA
Nombre maximal de luminaires par disjoncteur miniature B16	69
Max. de luminaires par disjoncteur C10 A	58
nombre max. de luminaires par disjoncteur C16	93
Facteur de puissance λ	> 0,5
Distorsion harmonique totale	< 70 %
Classe de protection	II
Mode d'opération	Mains voltage

Données photométriques

Flux lumineux	700 lm
Flux lumineux total des sources lumineuses confinées	1700 lm
Efficacité lumineuse	56 lm/W
Temp. de couleur	3000 K
Teinte de couleur (désignation)	Blanc chaud
Ra Indice de rendu des couleurs	80
Ecart-type de correspondance de couleur	6 sdcm
Groupe de sécurité photobiologiq EN62778	RG1
Angle de rayonnement	123 °

DIMENSIONS ET POIDS

Longueur	230,00 mm
Largeur	90,00 mm
Hauteur	101,00 mm
Poids du produit	645,00 g



Matériau & couleurs

Couleur du produit	Gris foncé
Couleur du teinte	Gris foncé
Matériau de corps	Polycarbonate (PC)
Matériau de fermeture	Polycarbonate (PC)
Test au fil incand. selon CEI 60695-2-12	650 °C
Teneur en mercure	0.0 mg

APPLICATION & MONTAGE

Plage de température ambiante	-20...+45 °C
Type de connexion	Bornier , 2-pôles (L, N)
Type de protection	IP65
Indice de protec. IK (résist. aux [PIM])	IK06
Gradable	Non
Montage	Surface
Application	Extérieur
Avec source de lumière	Oui
Source lumineuse remplaçable	Non

Durée de vie

Durée de vie L70/B50 @ 25 °C	30000 h ¹⁾
Nombre de cycles de commutation	15000

1) t[h] : L70 / B50 à 25 °C (Ta), t[h] : L80 / B10 à 25 °C (Ta), t[h] : L90 / B10 à 25 °C (Ta)

CERTIFICATS ET NORMES

Normes	CE / UKCA
Température de surface limitée	Non
Résistance aux chocs de balle	Non
Module LED remplaçable	Non remplaçable





ÉQUIPEMENT / ACCESSOIRES

– Accessoires de montage et de connexion complets fournis

Conseils de sécurité

- Tous les branchements électriques doivent être effectués par une personne qualifiée.
- Attention, risque de choc électrique.

TÉLÉCHARGEMENTS

Documents et certificats		Nom du document
	Instructions pour l'utilisateur / instructions de sécurité	ENDURA STYLE IDRI
	Informations légales	Safety insert G11219279
	Déclarations de conformité	CE Declaration Endura Style
	Déclarations de conformité UKCA	UKCA Declaration Endura Style

DONNÉES LOGISTIQUES

Code produit	Unité d'emballage (Pièces/Unité)	Dimensions (longueur x largeur x hauteur)	Poids approximatif	' Volume
4099854444777	Etui carton fermé 1	102 mm x 242 mm x 119 mm	805.00 g	2.94 dm³
4099854444784	Carton de regroupement 4	257 mm x 222 mm x 269 mm	3220.00 g	15.35 dm³

Le code produit mentionné décrit la petite quantité d'unité qui peut être commandée. Une unité peut contenir un ou plusieurs produits. Lorsque vous passez la commande, merci de bien vouloir entrer une unité ou un multiple d'une unité.

AVERTISSEMENT

Sous réserve de modifications. Sauf erreur ou omission. Veuillez à toujours utiliser la version la plus récente.